

Bloomberg
INSTITUTE

**LAUNCH YOUR
FINANCIAL CAREER**

**TAKE THE TEST THAT CONNECTS YOU WITH
OVER 20,000 GLOBAL FINANCIAL EMPLOYERS**

**Register today at
bloomberginstitute.com**



Bloomberg
INSTITUTE

PERSPECTIVA GENERAL

El Bloomberg Assessment Test (BAT) es un examen gratuito, global y estandarizado que ha sido desarrollado en asociación con las mejores instituciones financieras y universidades alrededor del mundo. El BAT cubre una serie de materias que evalúan los conocimientos y aptitudes de estudiantes y recién graduados en el sector de las finanzas y la economía. Haciendo el BAT, los estudiantes tienen la posibilidad de demostrar sus habilidades en determinadas materias y conocer cuáles son las áreas del sector en las que mejor encajaría su perfil.

Una vez hecho el test, los resultados del se transfieren de forma anónima al Bloomberg Talent Search, <https://talentsearch.bloomberginstitute.com/>, herramienta usada por las mejores instituciones financieras para seleccionar a candidatos para ofertas de empleo o prácticas, siguiendo los criterios que encajen con las vacantes disponibles. De este modo puede establecerse un contacto directo entre empresa y estudiante, aunque solo bajo el expreso consentimiento de éste último. El BAT es una excelente herramienta para sus estudiantes, no solo para poner a prueba sus conocimientos y compararse estudiantes de todo el mundo, sino también para definirse como posibles candidatos para empresas del sector.

VALOR DEL BAT

EMPRESAS El BAT ayuda a las empresas a examinar las abrumadoras candidaturas de forma eficiente, consistente y objetiva, contribuyendo a un proceso de selección de personal justo, diversificado y meritorio. Las empresas tendrán la posibilidad de elegir a candidatos con talento fuera de sus tradicionales canales de contratación, ayudándoles a reducir los costes que este proceso les supone.

ESTUDIANTES El BAT ayuda a los estudiantes a demostrar a las empresas del sector que son válidos candidatos para sus empresas. Asimismo les permite conocer sus habilidades comparándolas con estudiantes de todo el mundo y descubrir a qué áreas deben prestar más atención.

UNIVERSIDADES El BAT ayuda a las universidades a demostrar la calidad de sus estudiantes, evaluar/mejorar su programa en economía y finanzas y contribuir a la inserción laboral de sus estudiantes en el sector.

DESCRIPCIÓN DEL TEST

>>> **Tres horas:** Test online, realizado de forma presencial en universidades asociadas y en nuestras oficinas Bloomberg alrededor del mundo.

>>> **Preguntas de opción múltiple**, incluyendo pantallas, gráficos y funciones de Bloomberg, haciendo énfasis en escenarios laborales “reales”, con preguntas prácticas en las que emplear conocimientos teóricos aprendidos durante la carrera.

>>> **Doce secciones:** 1) Economía 2) Análisis financiero 3) Valoración corporativa 4) Banca de Inversión 5) Mercados financieros 6) Investment Management 7) Habilidades verbales 8) Matemáticas 9) Razonamiento analítico 10) Puesta en situación 11) Modelaje 12) Ventas y comunicación

>>> **Inglés:** Todas las preguntas y respuestas son en inglés.

>>> **Empresas:** Tendrán acceso a los perfiles de los estudiantes, que son absolutamente **anónimos**. Los estudiantes tienen la posibilidad de darle sus datos personales a la empresa si está interesado en una oferta de empleo.

>>> **Coste:** Actualmente el BAT es totalmente gratuito.

MILESTONES

90,000+ estudiantes se han registrado para realizar el BAT

54,000+ estudiantes se han examinado del BAT

865+ Universidades/Colegios universitarios han participado a nivel mundial

65+ países

EJEMPLO - RESULTADOS DEL ESTUDIANTE

Los usuarios registrados (ej. empresas, universidades etc.) accederán a la búsqueda de posibles candidatos en la data base del BAT "Búsqueda de Talentos". Los criterios de búsqueda son en base a los resultados en la evaluación BAT y a datos básicos demográficos (Universidad, ubicación, etc.). Véase en el ejemplo inferior. Como muestra el siguiente ejemplo, el perfil del estudiante es anónimo, solo aparece que idiomas habla y a que universidad pertenece.

Test History

BAT Score
80.28

Test Date
Jun 13, 2011

Candidate Information

Languages
English

Test Location
GB

Undergraduate Education

Undergraduate Current Year
3rd Year

University
University of Manchester

Area of Study
Economics

Level
Graduated 2011

B0032088

Share Profile

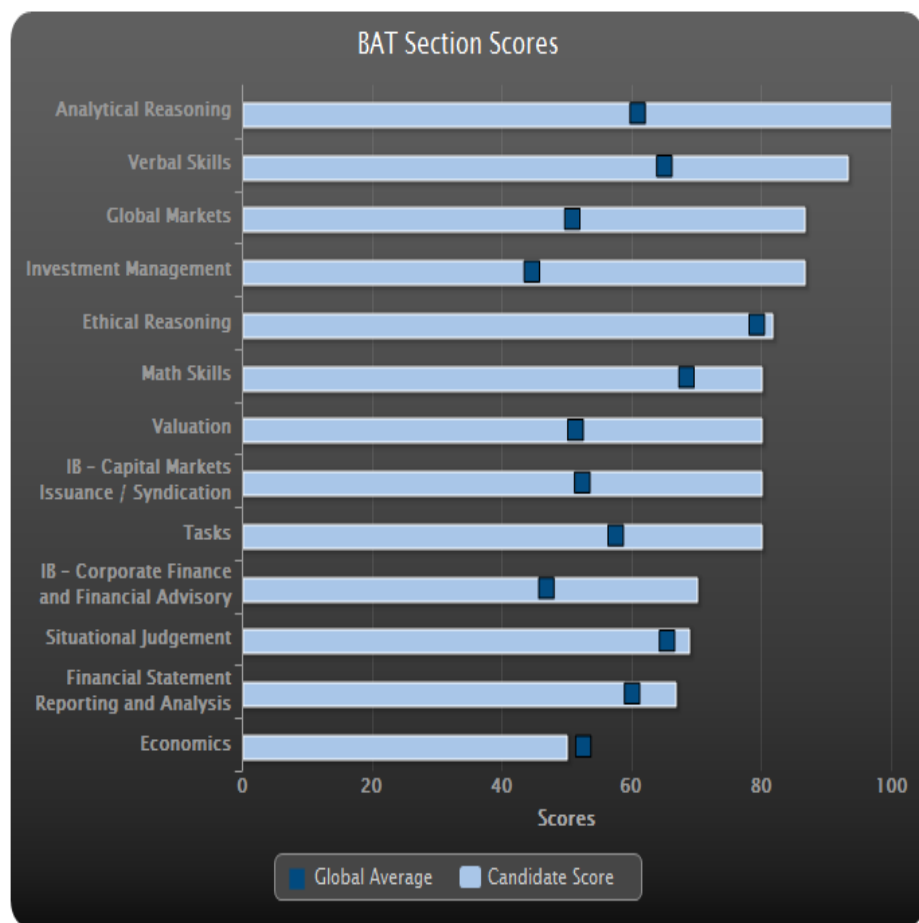
Connect

Detailed BAT Performance

BAT Section Scores

Score Distribution

Score Table



This graph shows the candidate score vs. overall average score by each section of the BAT for all test takers to date.

[Return to Search Results](#)

EJEMPLO – RESULTADOS POR UNIVERSIDAD (pagina 1)

Las Universidades y Colegios participantes, cuyos estudiantes hayan realizado el Test, podrán comparar los resultados de sus estudiantes con los de otras Universidades a nivel mundial. Aparte el departamento administrativo del Instituto Bloomberg estará encantado a realizar una comparativa más en profundidad si se solicita.

October 2011 BAT Statistics

University	Region and Sample Size				
	Italy	North America	Europe	Asia & Australia	World*
74	185	4488	4575	8005	17162

Sections

Financial Knowledge and Aptitude

Corporate Valuation

Economics

Financial Markets

Financial Statements Analysis

Investment Banking

Investment Management

Career Skills

Analytical Reasoning

Math Skills

Modeling Skills

Verbal Skills

Situational Judgement

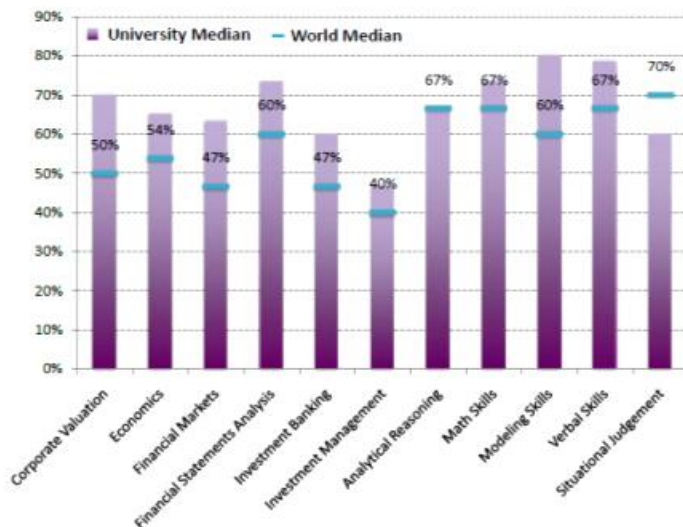
Overall

	Median Scores				
	Italy	North America	Europe	Asia & Australia	World*
Corporate Valuation	70%	65%	50%	50%	50%
Economics	65%	60%	60%	50%	60%
Financial Markets	63%	59%	53%	47%	47%
Financial Statements Analysis	73%	67%	60%	53%	60%
Investment Banking	60%	55%	50%	45%	47%
Investment Management	47%	47%	47%	40%	40%
Analytical Reasoning	67%	67%	63%	63%	73%
Math Skills	73%	73%	73%	67%	73%
Modeling Skills	80%	60%	60%	60%	60%
Verbal Skills	79%	67%	73%	67%	64%
Situational Judgement	60%	65%	71%	71%	67%
Overall	65%	62%	58%	53%	55%

Section Score Comparison

This compares the university's median score for each section to the median score for each section of ALL test takers.

The horizontal BLUE bar is the median score of ALL test takers and the PURPLE column represents the university's median score.



*Africa and South America counts are not displayed, but are included in the World sample size

EJEMPLO - RESULTADOS POR UNIVERSIDAD (pagina 2)

October 2011 BAT Statistics

University	Year of Study and Sample Size					
	1st Year	2nd Year	3rd Year	4th Year	Completed Undergrad Degree	Enrolled or Completed Post-Grad Degree
86	1065	2027	3287	3500	1393	5890

Sections

Financial Knowledge and Aptitude

Corporate Valuation

70% 40% 50% 50% 50% 50% 53%

Economics

65% 50% 60% 60% 54% 50% 60%

Financial Markets

63% 40% 44% 47% 47% 47% 50%

Financial Statements Analysis

73% 53% 56% 60% 53% 60% 60%

Investment Banking

60% 40% 45% 47% 45% 46% 47%

Investment Management

47% 33% 36% 40% 40% 40% 40%

Career Skills

Analytical Reasoning

67% 67% 67% 67% 73% 63% 67%

Math Skills

73% 67% 73% 73% 67% 67% 73%

Modeling Skills

80% 60% 60% 60% 60% 60% 60%

Verbal Skills

79% 67% 71% 67% 67% 64% 67%

Situational Judgement

60% 71% 71% 71% 70% 70% 70%

Overall

65% 51% 55% 56% 55% 54% 56%

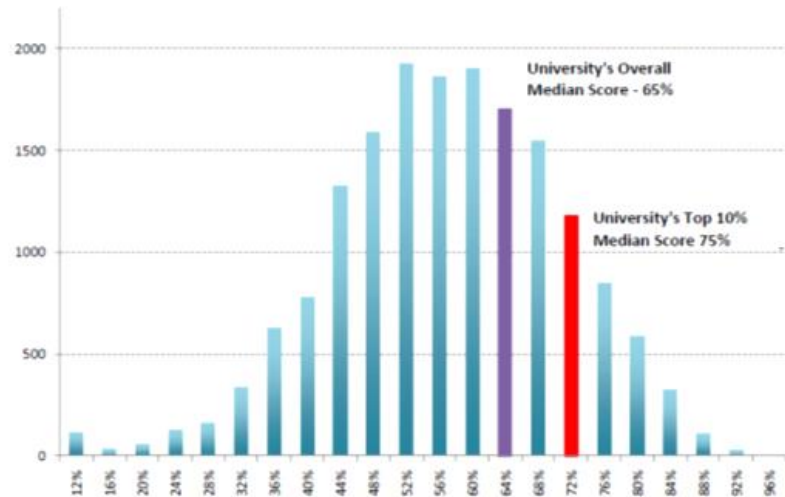
Median Scores

Overall Score Comparison

This compares the university's overall median score (PURPLE line) and the university's Top 10%'s median score (RED line) to the distribution of ALL test scores.

Y-axis represents frequency (# of test takers).

The sample size is currently 17,162 test takers.



IMPLICATE Y ASOCIATE CON EL INSTITUTO BLOOMBERG/GET INVOLVED!

Las Universidades que toman parte en el BAT se beneficiaran de distintas formas, entre otras:

>>> **Proporciona** a los estudiantes, un acercamiento a oportunidades laborales con algunas de las mejores empresas del mundo financiero a nivel mundial, a través del acceso al servicio gratuito “Búsqueda de Talentos”

>>> **Permite** a los estudiantes ponerse a prueba su actual conocimiento y demostrar sus fortalezas y habilidades al aplicar conceptos adquiridos en su Universidad a situaciones financieras reales. También podrán hacer comparativas entre sus resultados y los de sus compañeros a nivel mundial.

>>> **Acceso a las Universidades** participantes a datos sobre rendimiento de sus estudiantes y a comparativas con el resto de Universidades, tanto Nacionales como Internacionales. Véase ejemplo anterior (Ejemplo – resultados por Universidad)

>>> **Únete** al prestigioso y único grupo global de Universidades asociadas al Instituto Bloomberg, las cuales están activamente involucradas en el desarrollo del BAT.

SE ANFITRION O SEDE DEL TEST!

Las Universidades pueden ser sede/anfitriones de una sesión BAT, para sus estudiantes, en su mismo campus de forma gratuita. Para poder organizar una sesión de BAT en su campus, se requiere:

>>> **Sala** con un mínimo de 15 ordenadores con acceso a internet

>>> **Supervisor del Test/Encargado de supervisión** (nosotros podemos suministrar este servicio de forma gratuita)

>>> **Estudiantes** para realizar el BAT (nosotros mandamos material de marketing para fomentar la participación del alumnado)

>>> **Papel y Lápices** para uso de los estudiantes durante el examen/test

>>> **Fechas y horarios más convenientes** para la realización del test (**La propia Universidad elegirá los días y horas**)

Contacto:

Mónica López

Bloomberg Institute

Monica.Lopez@bloomberginstitute.com

+1-646-324-2138